


SOPORTES CELULÓSICOS | CATÁLOGO

Objetivos


Que el alumno conozca los diferentes soportes celulósicos, compruebe las propiedades de cada uno y los clasifique reuniéndolos en un catálogo. Éste estará conformado por los grupos de alisados, estucados, especiales, multilaminados y muestras de impresos.

Materiales para trabajar en clase

- Muestras de los distintos tipos de papeles, tinta líquida (tipo tinta china) y agua.



TINTA



AGUA



RASGADO

Desarrollo del práctico

- Reconocimiento de los distintos tipos de soportes celulósicos.
- Observar las pruebas de porosidad, dilatación, encolado, elasticidad, resistencia y dirección de fibra.
- Composición y construcción de un catálogo.

- Realizar la selección, clasificación y corrección de muestras de papeles.
- Realizar las pruebas con una gota de tinta, de agua y el rasgado de una muestra.
- Confeccionar un catálogo que contenga los 4 grupos generales de papeles: Alisados. Especiales. Multilaminados. Estucados. Y su versión de muestras impresas.

Catálogo

- **Papeles alisados:** Prensa - Obra - Comercial - Afiche - Kraft - Strassa - Seda.
- **Papeles especiales:** Carbónico químico - Sensible - Texturado - Translúcido - Absorbente.
- **Papeles multilaminados:** Metalizado - Bicolor - Passepartout - Cartulina americana - Cartón gris - Corrugado.
- **Papeles estucados:** Estucado brillante - Estucado mate.
- **Papeles impresos:** seleccionar un mínimo de 15 ejemplos, clasificar y colocar sus respectivos nombres.

Muestras de papel

- Cada muestra grande tendrá 2 columnas de ancho (60 mm.) por 167 mm. de alto.
- La muestra con la prueba tendrá 2 columnas de ancho por 46 mm.
- *Se pegan solo por su parte superior para poder ver ambos lados.*

Carpeta

- Soporte base: opalina de 250 gramos o superior.
- Títulos: Roboto Bold. Cpo 29.
- Texto corrido: Columna justificada. Roboto Normal y Bold. Cpo. 9/11.
- Nombre de papel: Roboto Normal. Cpo. 10.
- Epígrafes de las pruebas (Tinta - Agua - Rasgado): Cpo. 8.

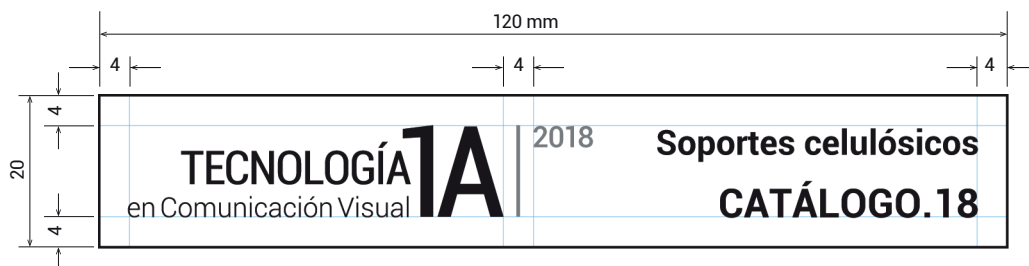
Tapas: passepartout rojo.

Encuadernación: espiralado negro. Lado izquierdo del catálogo.

Rótulo: En tapa pegar el **indicador** en la parte inferior derecho a 20 mm de cada margen y el **rótulo del alumno** en la retirada de cada página en el ángulo inferior izquierdo.

* Todas las láminas se componen en Roboto.

Muestra del indicador de tapa



15
láminas

TIEMPO DE REALIZACIÓN	4 CLASES
MODALIDAD	INDIVIDUAL
PRESENTACIÓN	INDIVIDUAL