

## SOPORTES CELULÓSICOS | CLASIFICACIÓN

### Objetivos

Que el alumno conozca los diferentes soportes celulósicos, compruebe las propiedades de cada uno y los clasifique reuniéndolos en un catálogo. Éste estará conformado por los grupos: alisados, especiales, multilaminados y estucados.

### Materiales para trabajar en clase

- Muestras de los distintos tipos de papeles, tinta líquida (tipo tinta china) y agua.



TINTA



AGUA



RASGADO

### Desarrollo del práctico

A) Reconocimiento de los distintos tipos de soportes celulósicos.

B) Observar las pruebas de porosidad, dilatación, encolado, elasticidad, resistencia y dirección de fibra.

C) Composición y construcción de un catálogo clasificatorio.

- Realizar la selección, clasificación y corrección de muestras de papeles.

D) Realizar las pruebas con una gota de tinta, de agua (comprobar el grado de absorción) y el rasgado de una muestra (comprobar la dirección de la fibra).

- Confeccionar un catálogo clasificatorio, que contenga los 4 grupos generales de papeles: Alisados. Especiales. Multilaminados. Estucados.

E) Armar un volumen en cuatro soportes diferentes, para comprobar sus propiedades como elementos tridimensionales. Los soportes destinados para la realización de este ítem son: papel alisado, papel estucado, papel multilaminado y cartón micro corrugado.

### Clasificación de papeles

- **Papeles alisados:** Prensa - Obra - Comercial - Afiche - Kraft - Sulfito - Book.

- **Papeles especiales:** Autocopiativo - Sensible - Texturado - Translúcido - Absorbente - Seda.

- **Papeles multilaminados:** Metalizado - Cartulina encapada - Cartón gris 1mm - Cartón gris 5 mm - Corrugado - Microcorrugado.

- **Papeles estucados:** Estucado brillante - Estucado mate.

### Muestras de papel

- Cada muestra grande tendrá 2 columnas de ancho (60 mm.) por 167mm. de alto.
- La muestra con la prueba tendrá 2 columnas de ancho por 46mm.
- *Se pegan solo por su parte superior para poder ver ambos lados.*

### Carpeta

- Soporte base: opalina de 250 g/m<sup>2</sup> o superior.
- Títulos: Roboto Bold. Cpo 29.
- Nombre de papel: Roboto Normal. Cpo. 10.
- Epígrafes de las pruebas (Tinta - Agua - Rasgado): Cpo. 8.

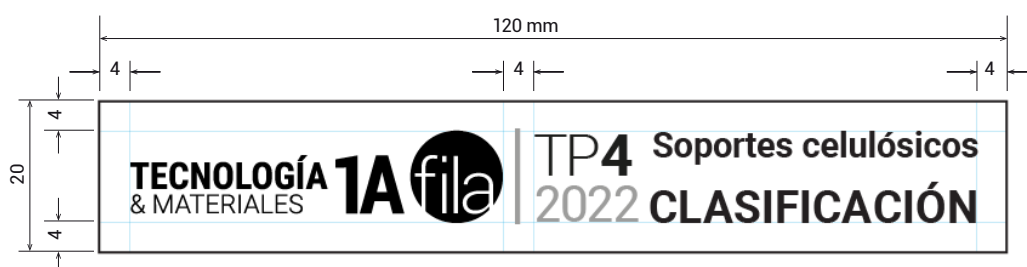
Tapas: cartulina encapada.

Encuadernación: espiralado negro. Lado izquierdo.

Rótulo: En tapa pegar el *indicador* en la parte inferior derecho a 20 mm de cada margen y el *rótulo del alumno* en la retirada de cada página en el ángulo inferior izquierdo.

\* Todas las láminas se componen en Roboto.

### Muestra del indicador de tapa



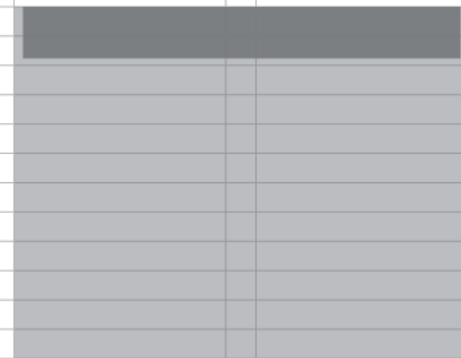

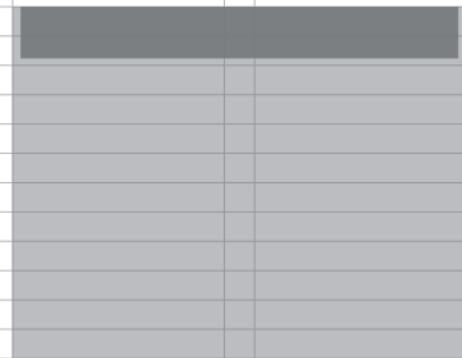
láminas

TIEMPO DE REALIZACIÓN	4 CLASES
MODALIDAD	INDIVIDUAL
PRESENTACIÓN	INDIVIDUAL

# Papeles alisados

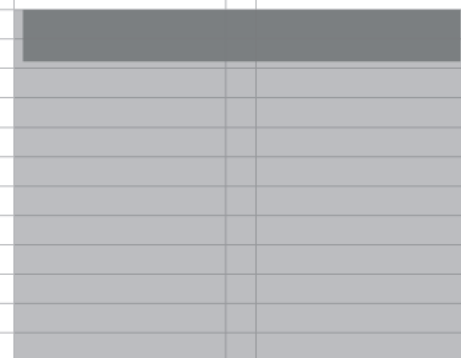
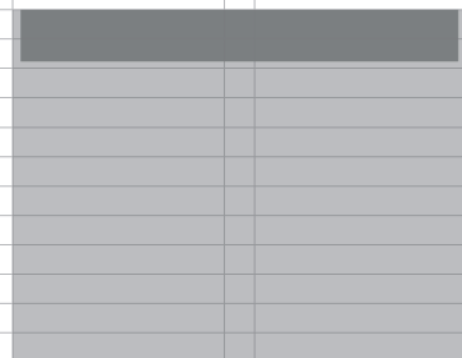
Prensa

Obra



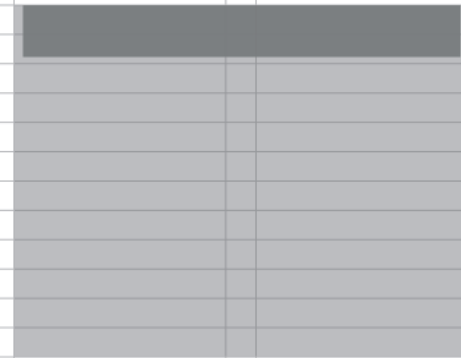
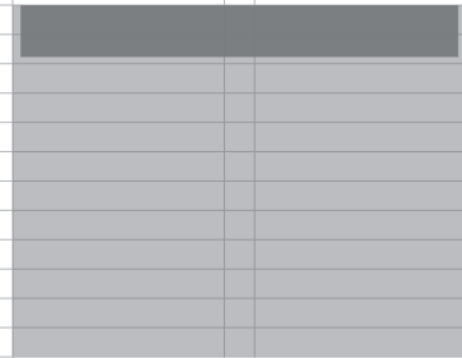
Tinta

Tinta



Agua

Agua



Rasgado

Rasgado

# Desarrollo de caja para armar / A escala (imprimir en formato A3 plus)

